

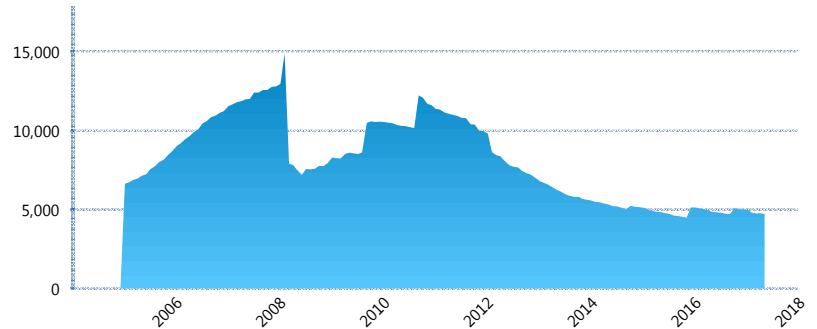
### I. INFORMACIÓN FINANCIERA

#### I) Detalles del Fondo

Detalles del Fondo	
Razón Social	Inbursa Siefore Básica, S.A. de C.V.
Inicio de Operaciones	23/09/2004
Tipo de Fondo	Básica
Clave Bolsa	INBURS1
Activos Administrados *	4,720
ISIN	MX54IN3H0020
Comisión Anual	0.98%
Administrador	Afore Inbursa, S.A. de C.V.
Director General	Lic. José Ignacio Jiménez Santos
Presidente del Consejo	Sandra Sosa Nasta

#### Activos Administrados \*

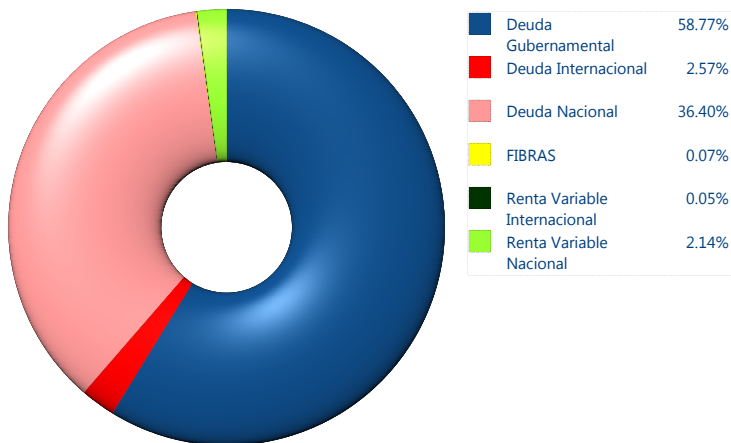
\$4,720



\*Cifras en millones de pesos

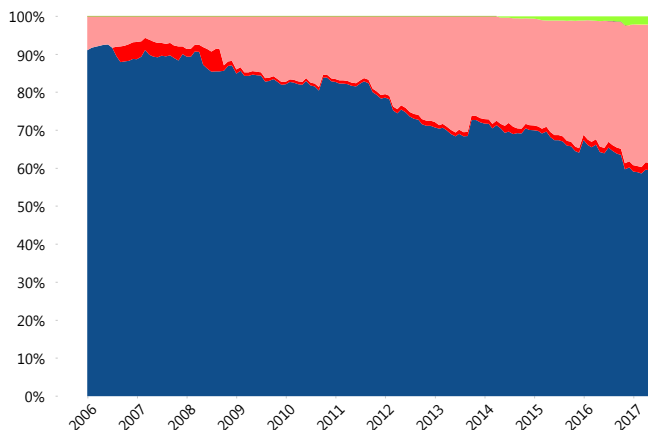
Contiene el efecto de fusiones, cortes transversales y transferencias por edad. Para mayor información consultar: <http://www.consar.gob.mx/gobmx/Aplicativo/Factsheets/EC/ECSAR.pdf>

#### II) Inversiones



Tipo de Instrumento		Inbursa (SB1)	Sistema Básicas 1**
Renta Variable Nacional	Renta Variable Nacional	2.14%	1.58%
	<b>Total</b>	<b>2.14%</b>	<b>1.58%</b>
Renta Variable Internacional	Renta Variable Internacional	0.05%	3.61%
	<b>Total</b>	<b>0.05%</b>	<b>3.61%</b>
FIBRAS	FIBRAS	0.07%	0.75%
	<b>Total</b>	<b>0.07%</b>	<b>0.75%</b>
Deuda Nacional	Alimentos	0.00%	0.67%
	Automotriz	0.00%	0.01%
	Banca de Desarrollo	0.00%	2.28%
	Bancario	0.64%	1.94%
	Bebidas	0.50%	0.77%
	Cemento	0.00%	0.04%
	Centros Comerciales	0.00%	0.07%
	Consumo	0.00%	0.73%
	Empresas Productivas del Estado	3.20%	4.75%
	Estados	1.82%	1.71%
	Europeos	9.43%	2.87%
	Grupos Industriales	1.99%	0.78%
	Infraestructura	13.65%	5.32%
	Otros	0.00%	1.24%
	Papel	0.00%	0.29%
Serv. Financieros	0.00%	0.42%	
Telecom	1.44%	1.23%	
Transporte	0.00%	0.29%	
Vivienda	3.72%	3.35%	
<b>Total</b>	<b>36.40%</b>	<b>28.74%</b>	
Deuda Internacional	Deuda Internacional	2.57%	1.91%
	<b>Total</b>	<b>2.57%</b>	<b>1.91%</b>
Deuda Gubernamental	BONDESD	0.02%	0.59%
	BONOS	0.34%	9.65%
	BPA182	23.65%	2.15%
	CBIC	0.00%	4.48%
	CETES	17.20%	1.57%
	REPORTO	2.32%	1.95%
	UDIBONO	15.24%	42.32%
UMS	0.00%	0.69%	
<b>Total</b>	<b>58.77%</b>	<b>63.39%</b>	
<b>Total</b>	<b>100.00%</b>	<b>100.00%</b>	

#### Evolución de Inversiones



\*\*Considera las inversiones de todo el grupo de SIEFORES Básicas 1 Cifras al cierre de mayo de 2017

### III) Desempeño

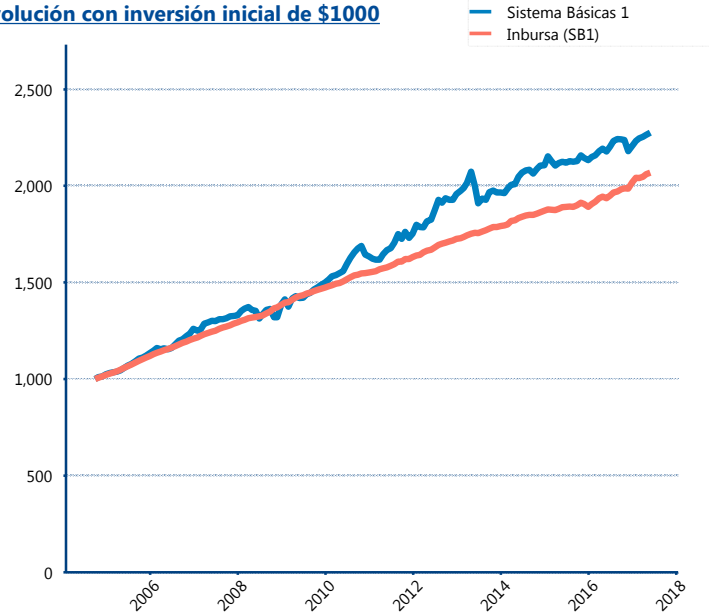
#### Rendimiento Bolsa

Tipo	Inbursa (SB1)	Sistema Básicas 1
1 año	6.69%	4.34%
2 años	4.42%	3.27%
3 años	4.00%	3.43%
5 años	4.31%	4.41%

#### Indicador de Rendimiento Neto

Siefore	IRN %
Azteca (SB1)	4.26%
Profuturo (SB1)	4.25%
Coppel (SB1)	4.14%
<b>Inbursa (SB1)</b>	<b>4.05%</b>
Principal (SB1)	4.05%
XXI-Banorte (SB1)	3.98%
SURA (SB1)	3.96%
Invercap (SB1)	3.79%
PensionISSSTE (SB1)	3.78%
Metlife (SB1)	3.76%
Banamex (SB1)	3.53%
Promedio Simple	3.96 %
Promedio Ponderado	3.92 %

#### Evolución con inversión inicial de \$1000



Construido con el precio de la Siefore registrado en la Bolsa Mexicana de Valores

### IV) Medidas de sensibilidad y riesgos

#### Evolución del Plazo Promedio Ponderado

